



ТЕРРИТОРИАЛЬНЫЙ ОРГАН
ФЕДЕРАЛЬНОЙ СЛУЖБЫ
ГОСУДАРСТВЕННОЙ СТАТИСТИКИ
ПО ВЛАДИМИРСКОЙ ОБЛАСТИ

СОЦИАЛЬНО-ЭКОНОМИЧЕСКОЕ ПОЛОЖЕНИЕ МУНИЦИПАЛЬНЫХ ОБРАЗОВАНИЙ

за январь – декабрь 2023 года

Данные оперативной статистики

СОДЕРЖАНИЕ

Промышленное производство	3
Сельское хозяйство	7
Строительство	10
Транспорт	12
Социальная сфера	16

1

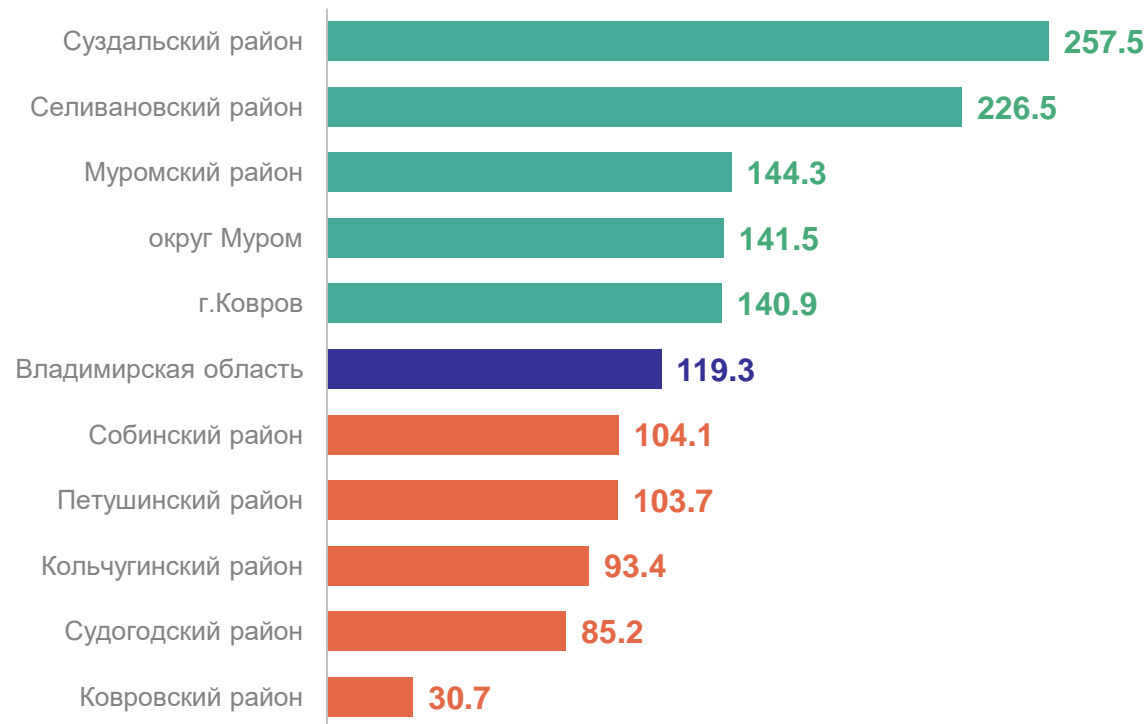
Промышленное производство

ОБРАБАТЫВАЮЩИЕ ПРОИЗВОДСТВА

январь – декабрь 2023г. в % к январю – декабрю 2022г.

ВЛАДИМИРСТАТ

Муниципальные образования с наибольшими и наименьшими значениями



Всего по Владимирской области

Отгружено товаров собственного производства, выполнено работ и услуг собственными силами

748.6 млрд. рублей

в % к январю – декабрю 2022г.

119.3%

10

муниципальных образований значение показателя **меньше**, чем по области

10

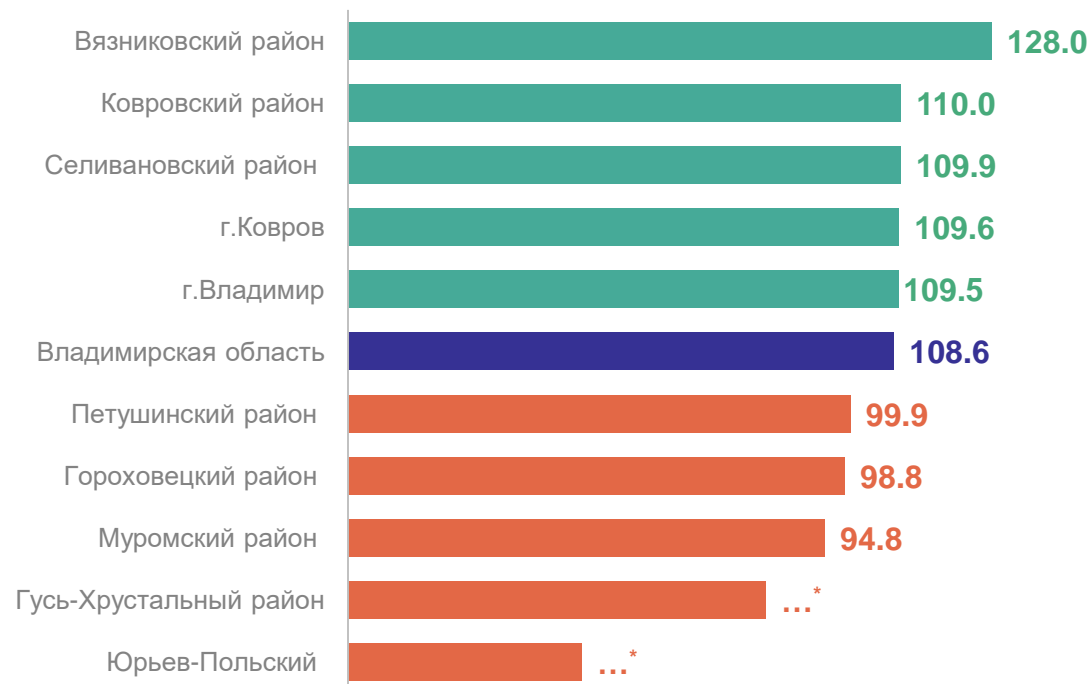
муниципальных образований значение показателя **больше**, чем по области

ОБЕСПЕЧЕНИЕ ЭЛЕКТРИЧЕСКОЙ ЭНЕРГИЕЙ, ГАЗОМ И ПАРОМ; КОНДИЦИОНИРОВАНИЕ ВОЗДУХА

ВЛАДИМИРСТАТ

январь – декабрь 2023г. в % к январю – декабрю 2022г.

Муниципальные образования с наибольшими и наименьшими значениями



Всего по Владимирской области

Отгружено товаров собственного производства, выполнено работ и услуг собственными силами

44.2 млрд. рублей

в % к январю – декабрю 2022г.

108.6%

11

муниципальных образований значение показателя **меньше**, чем по области

9

муниципальных образований значение показателя **больше**, чем по области

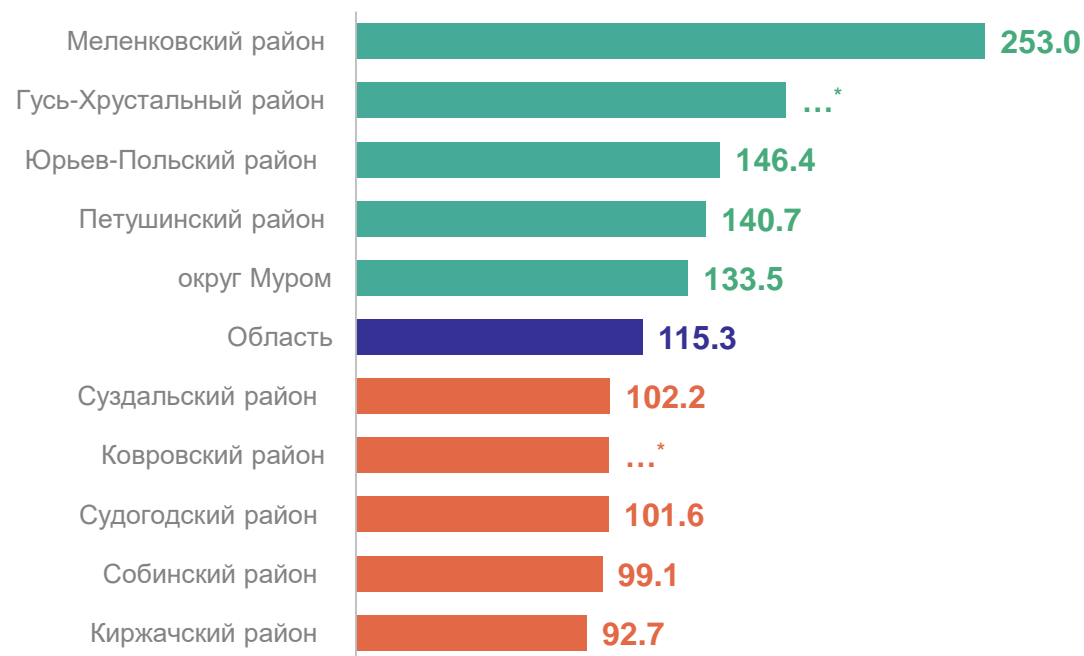
*Данные не размещаются в целях обеспечения конфиденциальности первичных статистических данных, полученных от организаций, в соответствии с Федеральным законом от 29.11.07 № 282-ФЗ «Об официальном статистическом учете и системе государственной статистики в Российской Федерации» (ст.4, п.5; ст.9, п.1).

ВОДОСНАБЖЕНИЕ; ВОДООТВЕДЕНИЕ, ОРГАНИЗАЦИЯ СБОРА И УТИЛИЗАЦИИ ОТХОДОВ, ДЕЯТЕЛЬНОСТЬ ПО ЛИКВИДАЦИИ ЗАГРЯЗНЕНИЙ

январь – декабрь 2023г. в % к январю – декабрю 2022г.

ВЛАДИМИРСТАТ

Муниципальные образования с наибольшими и наименьшими значениями



Всего по Владимирской области

Отгружено товаров собственного производства, выполнено работ и услуг собственными силами

11.4 млрд. рублей

в % к январю – декабрю 2022г.

115.3%

11

муниципальных образований значение показателя **меньше**, чем по области

9

муниципальных образований значение показателя **больше**, чем по области

*Данные не размещаются в целях обеспечения конфиденциальности первичных статистических данных, полученных от организаций, в соответствии с Федеральным законом от 29.11.07 № 282-ФЗ «Об официальном статистическом учете и системе государственной статистики в Российской Федерации» (ст.4, п.5; ст.9, п.1).

2

Сельское хозяйство

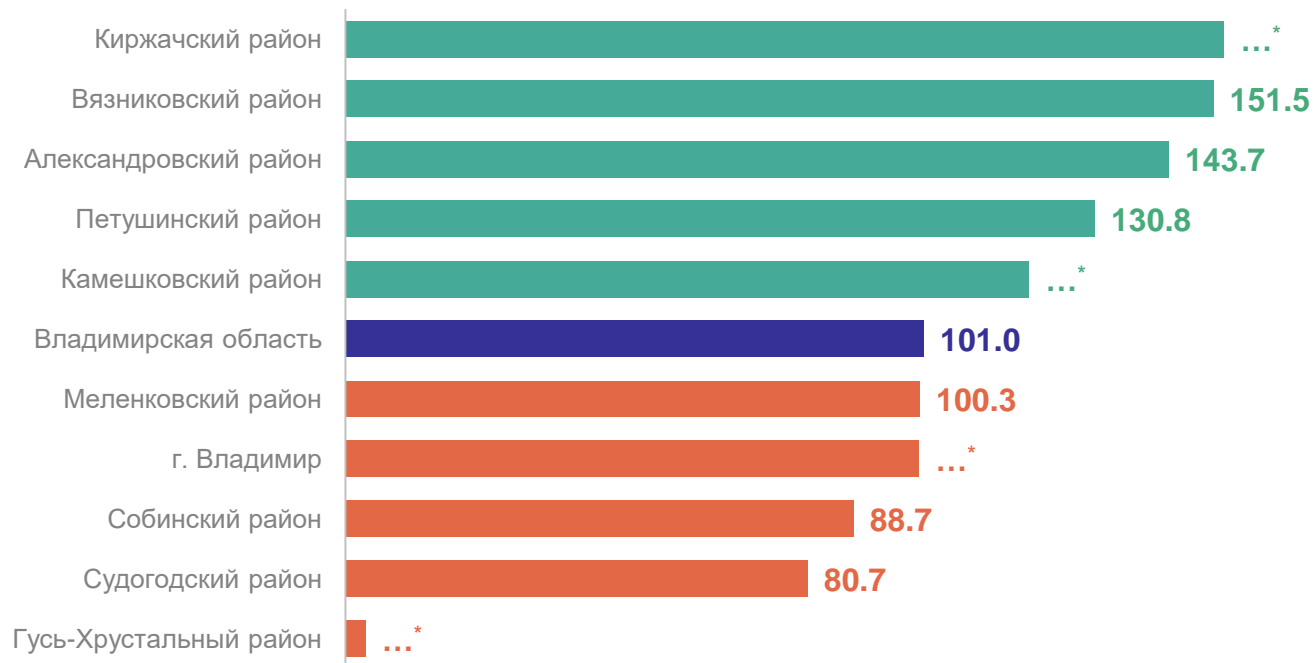


ПРОИЗВОДСТВО МЯСА В СЕЛЬСКОХОЗЯЙСТВЕННЫХ ОРГАНИЗАЦИЯХ

январь – декабрь 2023г. в % к январю – декабрю 2022г.

ВЛАДИМИРСТАТ

Муниципальные образования с наибольшими и наименьшими значениями



Всего по Владимирской области

Произведено мяса
(скота и птицы на убой в живом весе)

37.0 тыс. тонн

в % к январю – декабрю 2022г.

101.0%

6

муниципальных образований значение показателя **меньше**, чем по области

11

муниципальных образований значение показателя **больше**, чем по области

1

муниципальное образование не производит мясо

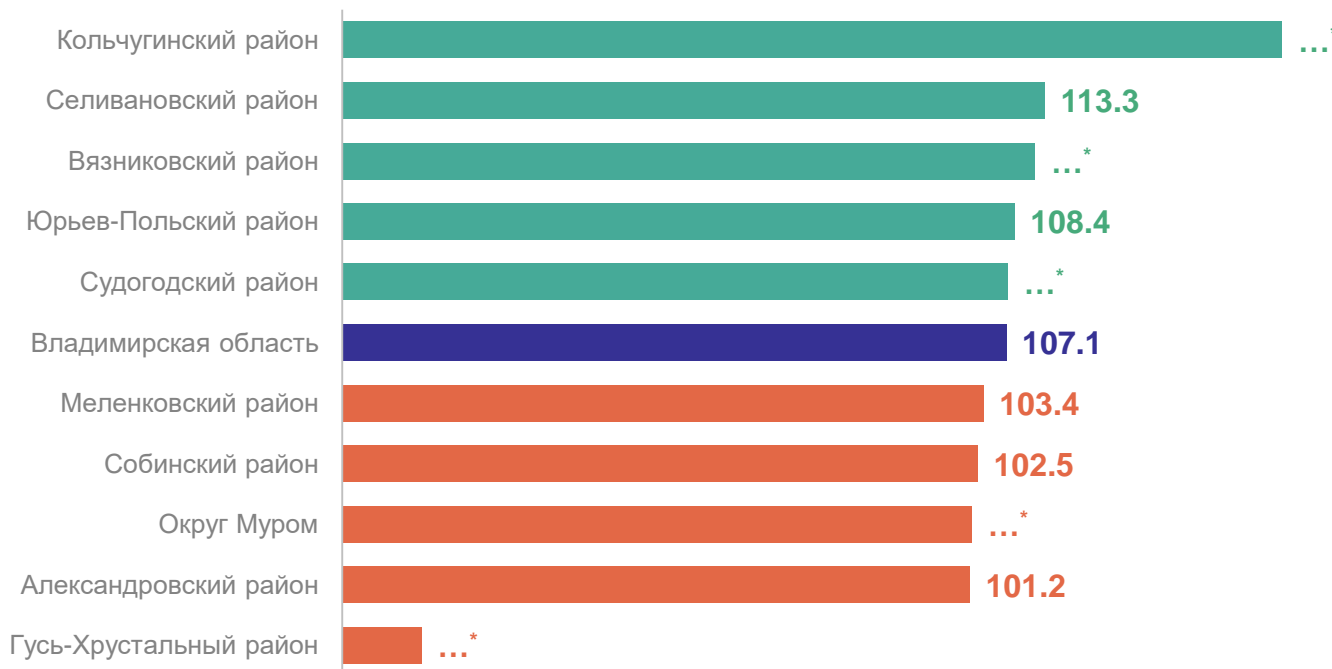
*Данные не размещаются в целях обеспечения конфиденциальности первичных статистических данных, полученных от организаций, в соответствии с Федеральным законом от 29.11.07 № 282-ФЗ «Об официальном статистическом учете и системе государственной статистики в Российской Федерации» (ст.4, п.5; ст.9, п.1).

ПРОИЗВОДСТВО МОЛОКА В СЕЛЬСКОХОЗЯЙСТВЕННЫХ ОРГАНИЗАЦИЯХ

январь – декабрь 2023г. в % к январю – декабрю 2022г.

ВЛАДИМИРСТАТ

Муниципальные образования с наибольшими и наименьшими значениями



Всего по Владимирской области

Произведено молока

477.2 тыс. тонн

в % к январю – декабрю 2022г.

107.1%

10

муниципальных образований значение показателя **меньше**, чем по области

5

муниципальных образований значение показателя **больше**, чем по области

2

муниципальных образований не производят молоко

*Данные не размещаются в целях обеспечения конфиденциальности первичных статистических данных, полученных от организаций, в соответствии с Федеральным законом от 29.11.07 № 282-ФЗ «Об официальном статистическом учете и системе государственной статистики в Российской Федерации» (ст.4, п.5; ст.9, п.1).

3

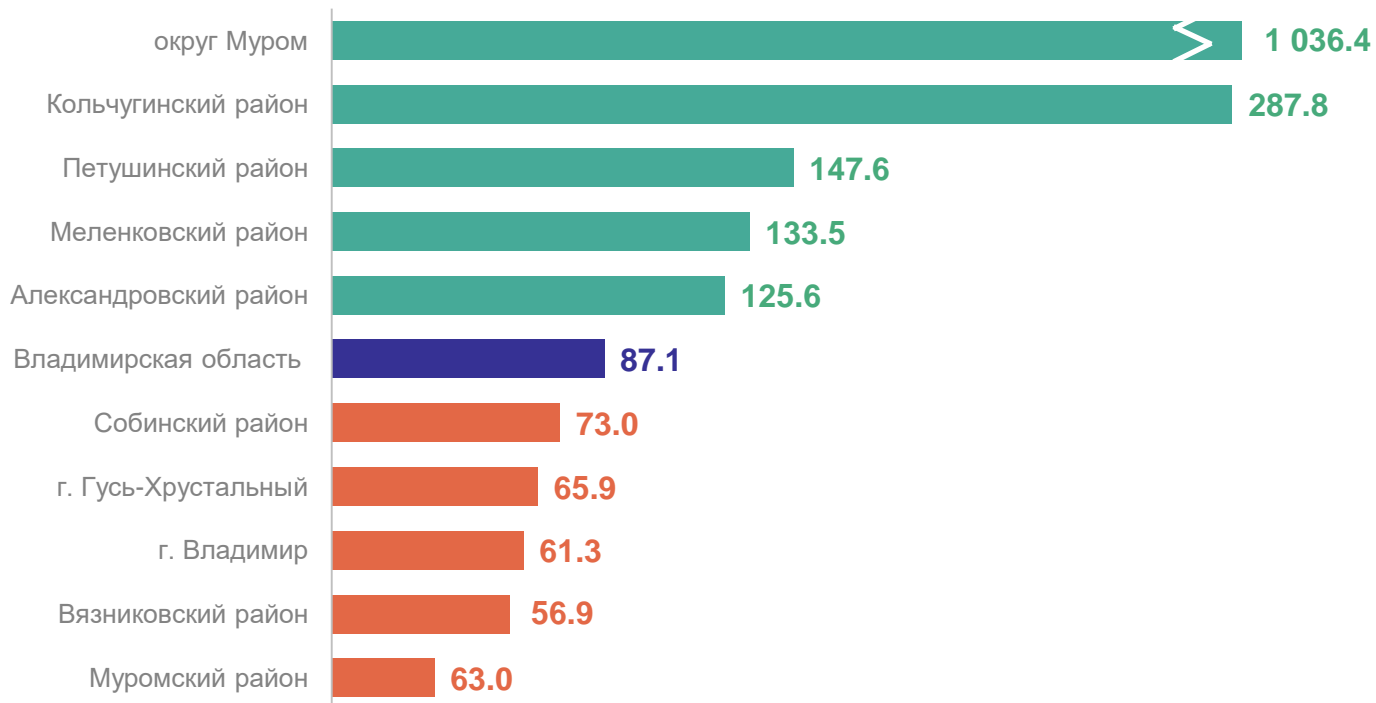
Строительство

ОБЪЕМ РАБОТ ПО ВИДУ ДЕЯТЕЛЬНОСТИ «СТРОИТЕЛЬСТВО»*

ВЛАДИМИРСТАТ

январь – декабрь 2023г. в % к январю – декабрю 2022г.

Муниципальные образования с наибольшими и наименьшими значениями



Всего по Владимирской области

Выполнено работ по виду деятельности
«строительство»*

35.5 млрд. рублей

в % к январю – декабрю 2022г.

87.1%

7

муниципальных образований значение показателя **меньше**, чем по области

12

муниципальных образований значение показателя **больше**, чем по области

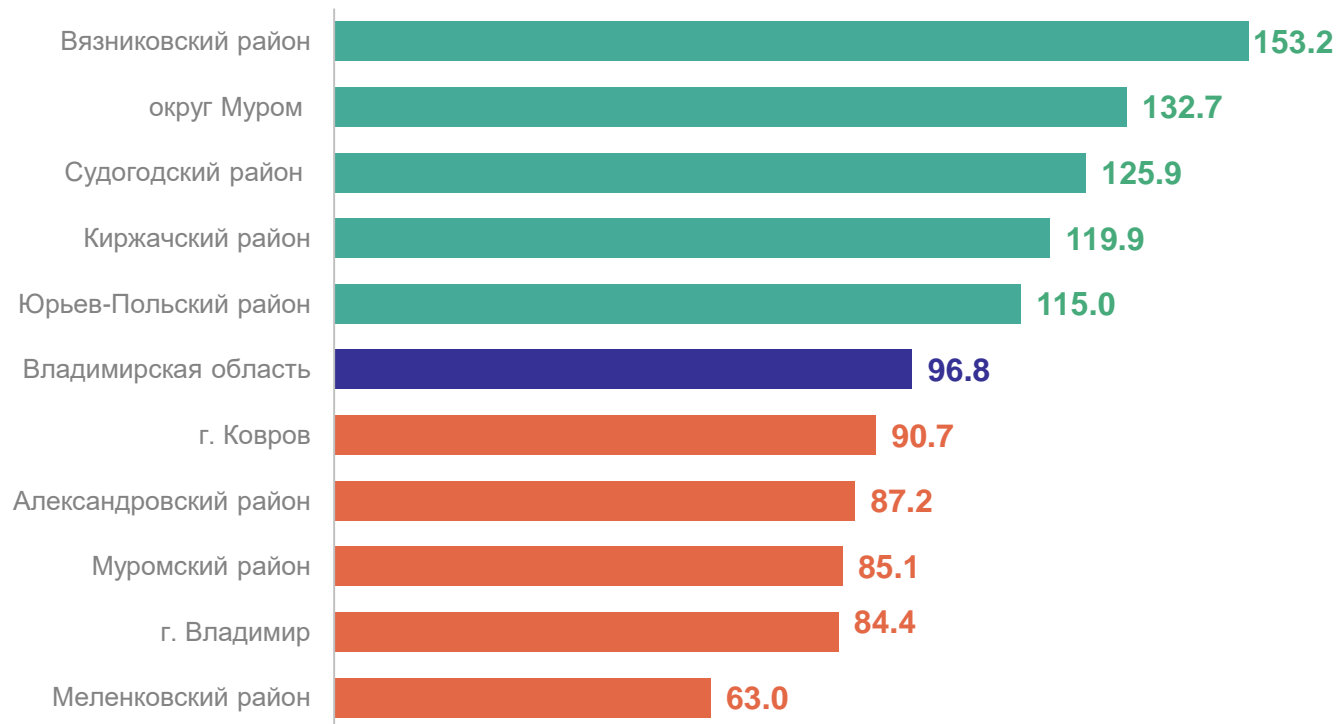
* По организациям, не относящимся к субъектам малого предпринимательства, средняя численность работников которых превышает 15 человек

ВВОД В ДЕЙСТВИЕ ЖИЛЫХ ДОМОВ

январь – декабрь 2023г. в % к январю – декабрю 2022г.

ВЛАДИМИРСТАТ

Муниципальные образования с наибольшими и наименьшими значениями



Всего по Владимирской области

Введено жилья

1 145.4 тыс. кв. м общей площади

в % к январю – декабрю 2022г.

96.8%

7


муниципальных образований значение показателя **меньше**, чем по области

13

муниципальных образований значение показателя **больше**, чем по области

4

Транспорт

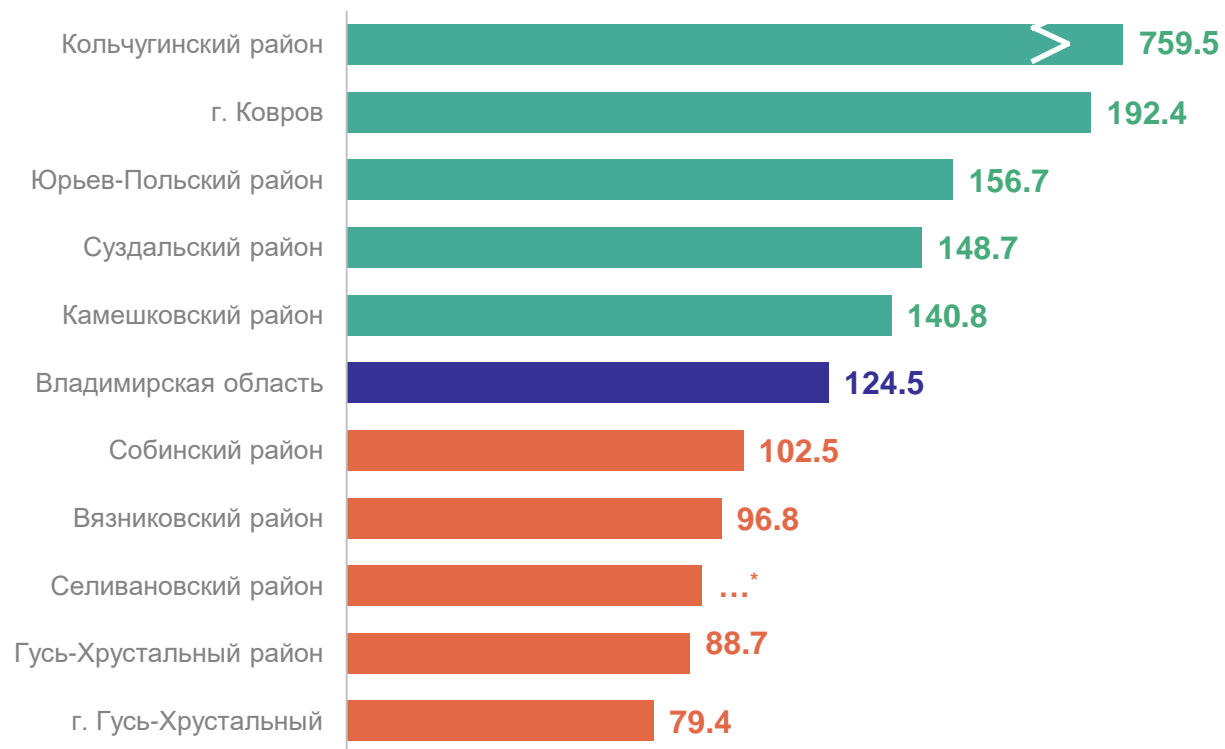


ПЕРЕВОЗКИ ГРУЗОВ АВТОМОБИЛЬНЫМ ТРАНСПОРТОМ

ВЛАДИМИРСТАТ

январь – декабрь 2023г. в % к январю – декабрю 2022г.

Муниципальные образования с наибольшими и наименьшими значениями



Всего по Владимирской области

Перевезено грузов автомобильным транспортом организациями всех видов деятельности (без субъектов малого предпринимательства)

5 437.7 тыс. тонн

в % к январю – декабрю 2022г.

124.5%

12

муниципальных образований значение показателя **меньше**, чем по области

7

муниципальных образований значение показателя **больше**, чем по области

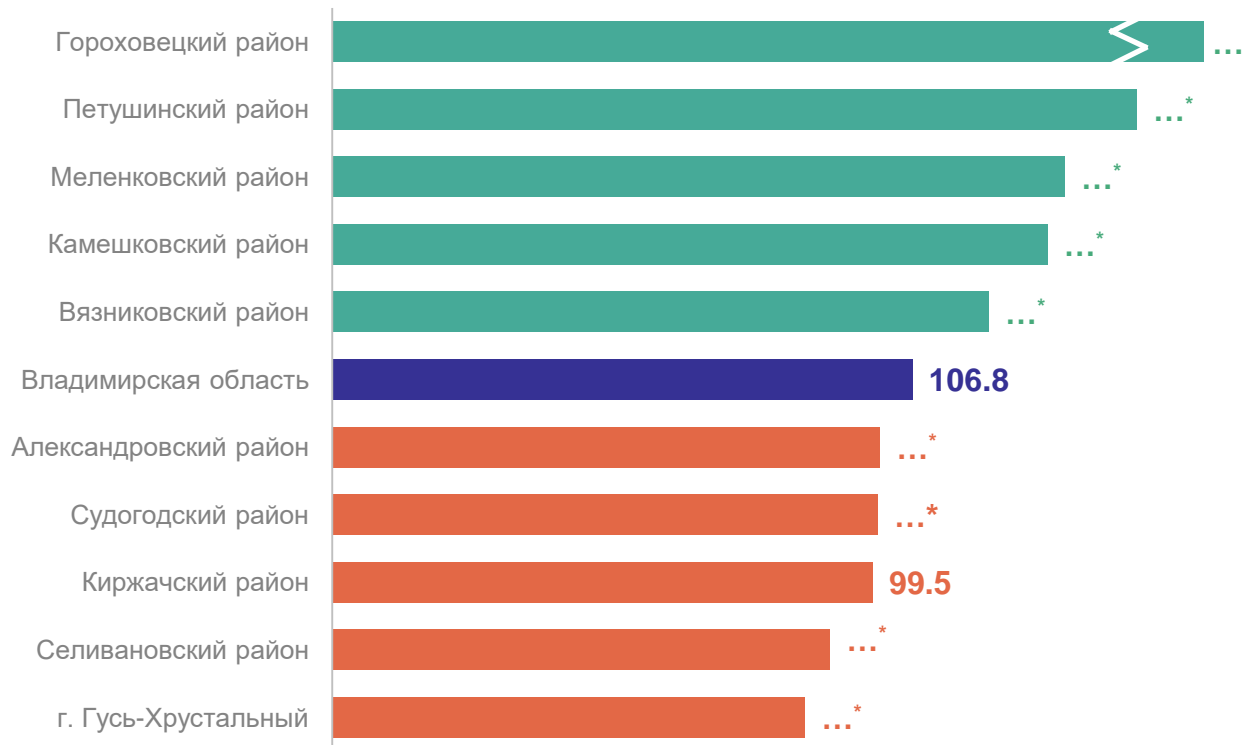
*Данные не размещаются в целях обеспечения конфиденциальности первичных статистических данных, полученных от организаций, в соответствии с Федеральным законом от 29.11.07 № 282-ФЗ «Об официальном статистическом учете и системе государственной статистики в Российской Федерации» (ст.4, п.5; ст.9, п.1).

ПЕРЕВОЗКИ ПАССАЖИРОВ АВТОБУСНЫМ ТРАНСПОРТОМ

ВЛАДИМИРСТАТ

январь – декабрь 2023г. в % к январю – декабрю 2022г.

Муниципальные образования
с наибольшими и наименьшими значениями



Всего по Владимирской области

Перевезено пассажиров
автобусным транспортом
общего пользования

93 149.6 тыс. пассажиров

в % к январю – декабрю 2022г.

106.8%

12

муниципальных образований значение показателя меньше, чем по области

6

муниципальных образований значение показателя больше, чем по области

*Данные не размещаются в целях обеспечения конфиденциальности первичных статистических данных, полученных от организаций, в соответствии с Федеральным законом от 29.11.07 № 282-ФЗ «Об официальном статистическом учете и системе государственной статистики в Российской Федерации» (ст.4, п.5; ст.9, п.1).

5

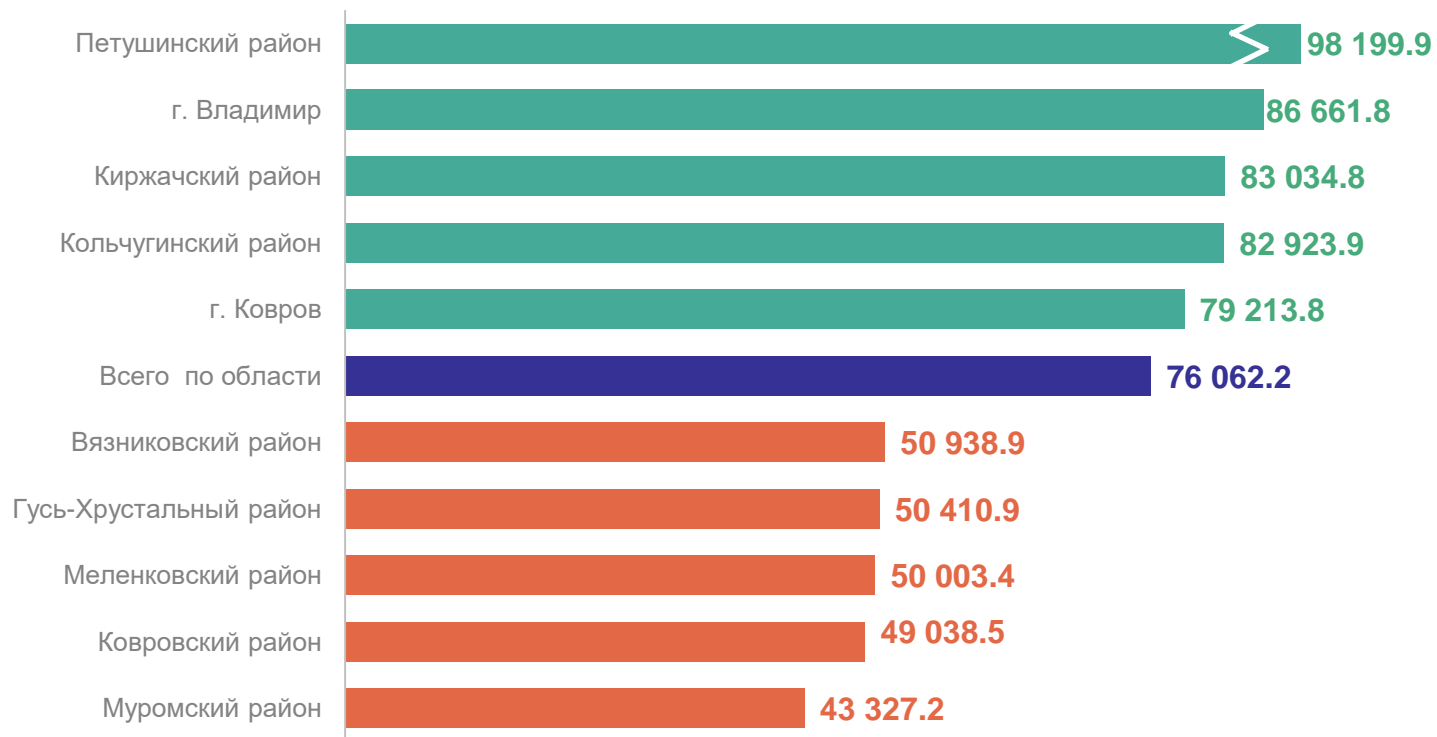
Социальная сфера

ЗАРАБОТНАЯ ПЛАТА

декабрь 2023г., рублей

ВЛАДИМИРСТАТ

Муниципальные образования с наибольшими и наименьшими значениями



Всего по Владимирской области

Среднемесячная номинальная
начисленная заработная плата
работников организаций
(без учета субъектов малого
предпринимательства)

76 062.2 рубля

в % к декабрю 2022г.

116.7%

15

муниципальных
образований
значение показателя
меньше, чем по области

5

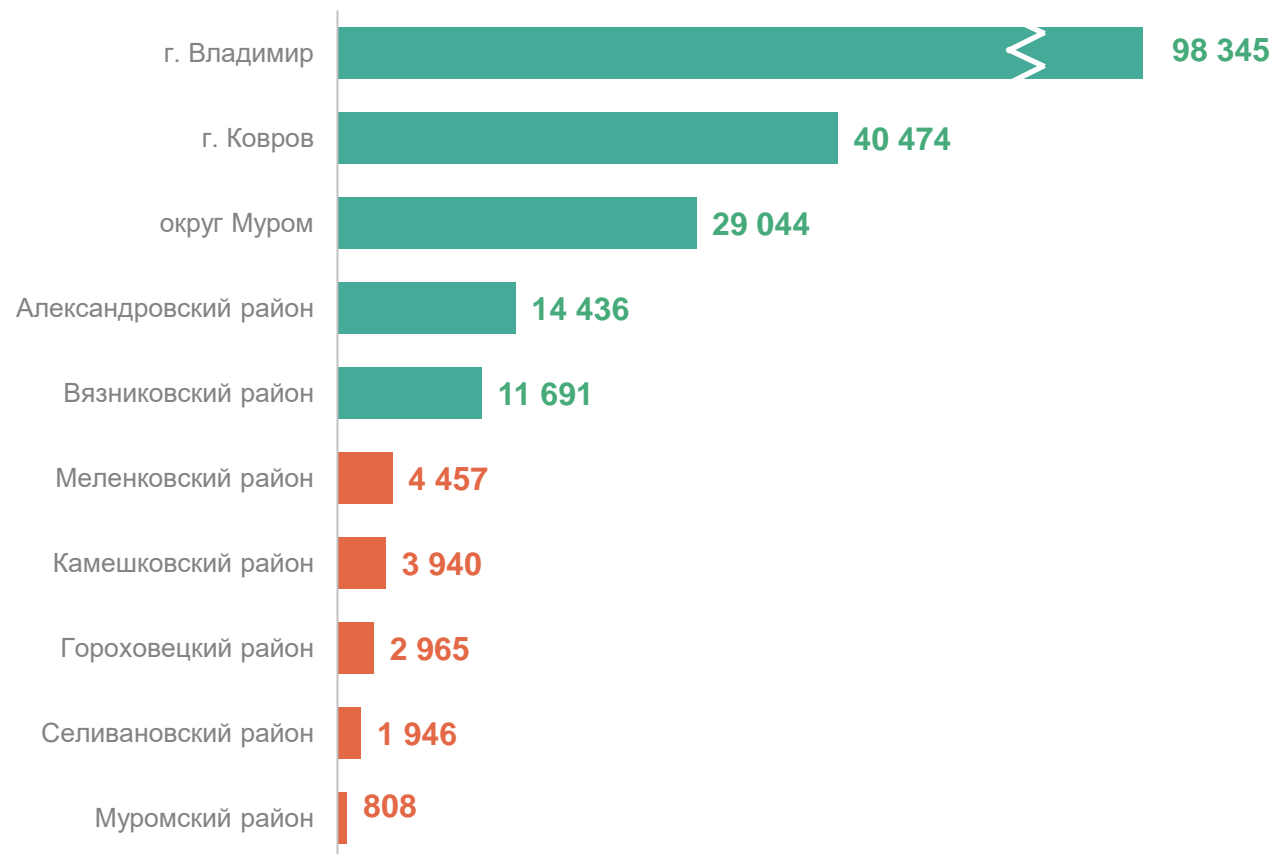
муниципальных
образований
значение показателя
больше, чем по области

ЗАНЯТОСТЬ

декабрь 2023г., человек

ВЛАДИМИРСТАТ

Муниципальные образования с наибольшими и наименьшими значениями



Всего по Владимирской области

Среднесписочная численность
работников организаций
(без учета субъектов малого
предпринимательства)

291 883 человека

в % к декабрю 2022г.

100.2%

БЕЗРАБОТИЦА

декабрь 2023г., человек

Муниципальные образования с наибольшими и наименьшими значениями



Всего по Владимирской области

Численность безработных
(по данным государственной службы
занятости населения администрации
Владимирской области) на конец периода

3 109 человек

Нагрузка незанятого трудовой
деятельностью населения
на одну заявленную вакансию
на конец периода

0.2 человека